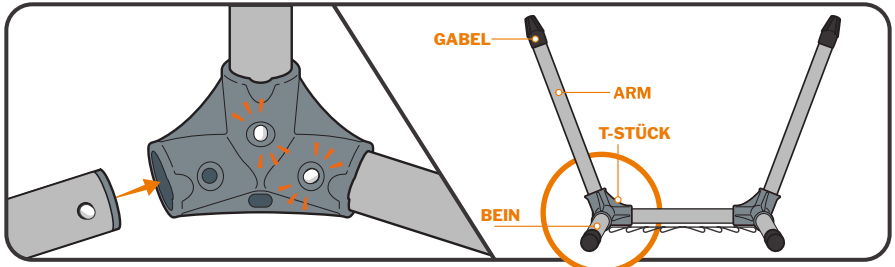
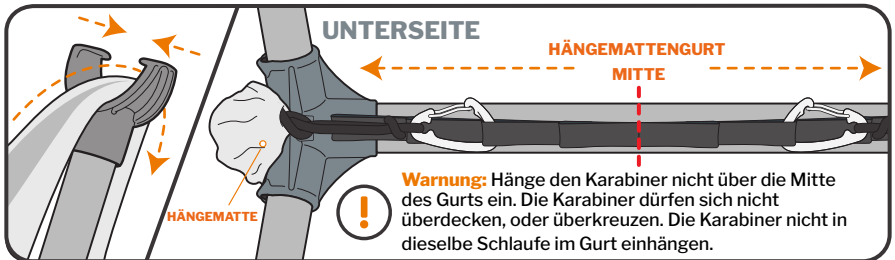


# PARKLITE HAMMOCK CHAIR STAND SETUP

DER PARKLITE STÄNDER MUSS AUF EINEM STABILEN, EBENEN UNTERGRUND AUFGEBAUT WERDEN, UM DIESTANDFESTIGKEIT UND SICHERHEIT ZU GEWÄHRLEISTEN. ANLEITUNG AUCH BETREFFEND DIE HÄNGEMATTE BEFOLGEN. NUR UNTER SICHEREN BEDINGUNGEN BENUTZEN: HÄNGEMATTE BEI STARKEM WIND ABNEHMEN, WENN NICHT IN VERWENDUNG. MAX TRAGKRAFT 136 kg

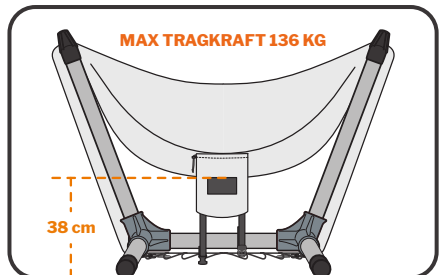


- 1 Alle 4 Beine und 2 Arme vollständig in die Steckverbindung hineinschieben. Stelle sicher, dass jeder Druckknopf einrastet, bevor du den Ständer benutzt.



**Warnung:** Hänge den Karabiner nicht über die Mitte des Gurts ein. Die Karabiner dürfen sich nicht überdecken, oder überkreuzen. Die Karabiner nicht in dieselbe Schlaufe im Gurt einhängen.

- 2 Befestige die Hängematte im Gestell. Führe den Stoff durch die Gabel am oberen Ende der Arme, wie abgebildet. Ziehe den Stoff nach unten, um die Steckverbindung an beiden Seiten bevor du die Karabiner der Hängematte ein in die gewünschte Schlaufe des Gurtes einhängst. Für maximalen Komfort darf der Stoff nicht verdreht sein. Stelle sicher, dass die Karabiner komplett geschlossen sind.



- 3 Setze dich sanft in die Hängematte um festzustellen, ob Anpassungen notwendig sind, damit eine Hängehöhe von 38cm, oder weniger erreicht wird. Die Hängematte darf nicht zu straff gezogen werden.

**PRO TIP:** Als zusätzliche Stütze ziehe überschüssigen Stoff nach oben und hinter deinen Kopf und Nacken.

## SICHERHEIT

- Hänge deine Hängematte niemals höher als 38 cm über dem Boden.
- Vergewissere dich, dass das Areal unter der Hängematte und dem Ständer frei von scharfen Gegenständen, Steinen, Müll oder sonstigem ist was ein Risiko darstellen könnte.
- Stelle sicher, dass es keine Gegenstände gibt, die von oben in die Hängematte fallen können (zB. abgestorbene Äste).
- Kontrolliere vor jeder Benützung das Gestell und die Hängematte einschließlich Karabiner und Seil auf jegliche Beschädigungen oder Abnutzungserscheinungen. Im Falle irgendwelcher Auffälligkeiten nicht benutzen.
- Das Gestell ist nur für die Benutzung mit einer Hängematte und einer Person geeignet.
- Lasse deine Hängematte niemals unbeaufsichtigt, wenn sie im Gestell montiert ist.
- Erlaube Kindern nicht die Benutzung des Ständers oder der Hängematte ohne Beaufsichtigung.
- Kein Springen oder Schaukeln in der Hängematte.
- Teste die Hängematte und das Gestell bevor du dich mit deinem gesamten Gewicht hineinsetzt.
- Empfehlung bei starkem Wind: Entferne die Hängematte aus dem Gestell, wenn nicht in Verwendung.
- Führe keine Veränderungen an deinem ENO-Produkt durch; Modifikationen können die Funktionsweise beeinträchtigen und zu Verletzungen führen und du verlierst jegliche Gewährleistungsansprüche.
- Befolge immer die Anleitungen. Nichtbefolgung kann zu Verletzungen oder Tod führen.

## PFLEGEHINWEISE

- Mit der richtigen Pflege wird dir dein Parklite unzählige entspannende Stunden bieten.
- Verlängere die Lebensdauer deines Gestells indem du es an während extremer Wetterbedingungen oder wenn du es längere Zeit nicht benutzt an einem kühlen, trockenen Ort lagerst.
- Lasse Hängematte und Gestell nicht dauerhaft im Freien. Anhaltende Belastung durch UV Strahlen und Witterungseinflüsse beschädigt die Hängematte/das Gestell und führt zum Ausbleichen der Farben.
- Um Schmutz oder Flecken zu beseitigen verwende einen weichen Schwamm mit milder Seife und Wasser. Nach der Reinigung an der Luft trocknen.

### Eagles Nest Outfitters, Inc.

601 Sweeten Creek Industrial Park, Asheville, NC 28803, USA  
All rights of this translated document are reserved by the EU importer:

### Outfitters.io GmbH

Königstetterstraße 165, AT3430, Europe  
info@outfitters.io



enonation.com

Made in Vietnam

100% Polyester

DESIGNED IN ASHEVILLE, NC, USA